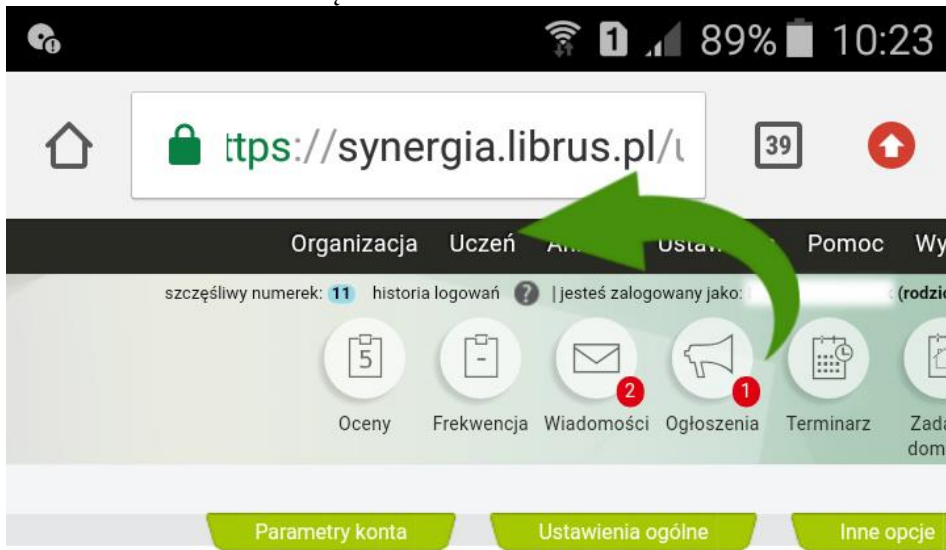


## Jak wygenerować hasło z panelu Rodzica

### 1. KLIKAMY w zakładkę Uczeń



The screenshot shows the mobile app interface for the Synergia Librus parent portal. The top navigation bar includes 'Organizacja', 'Uczeń', 'Al...', 'Ustav...', 'Pomoc', and 'Wy...'. The 'Uczeń' tab is highlighted with a green arrow. Below the navigation bar, there are several icons: 'Oceny' (5), 'Frekwencja', 'Wiadomości' (2), 'Ogłoszenia' (1), 'Terminarz', and 'Zada...'. At the bottom, there are three main menu items: 'Parametry konta', 'Ustawienia ogólne', and 'Inne opcje'.

**Aliasy loginu**

używać własnego aliasu np. "jan.kowalski". Wpisz w poniższym polu chcesz używać i sprawdź czy jest dostępny.

w w aliasie: abcdefghijklmnopqrstuvwxyz1234567890@.-  
Minimalna liczba znaków: 3

Zmień

**Zmiana hasła**

znaków, zawierać **cyfry lub znaki specjalne** oraz **małe i duże litery**.

Zmień

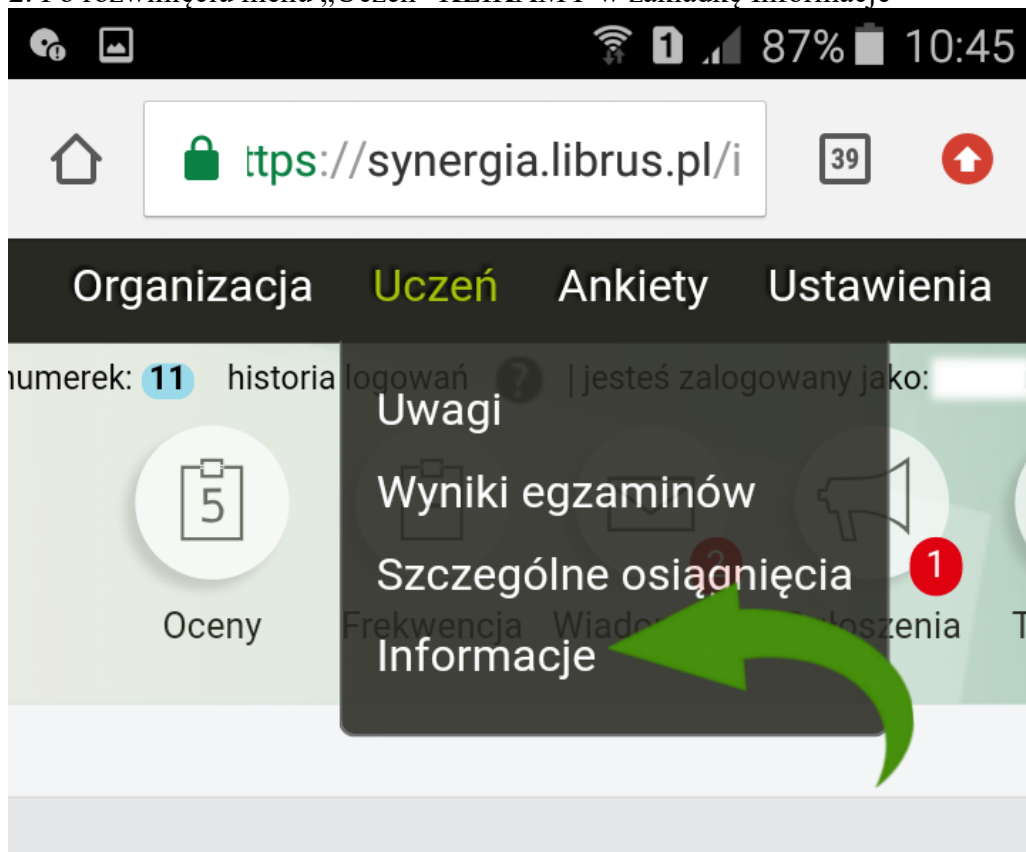
**Dane konta użytkownika**

Zmień

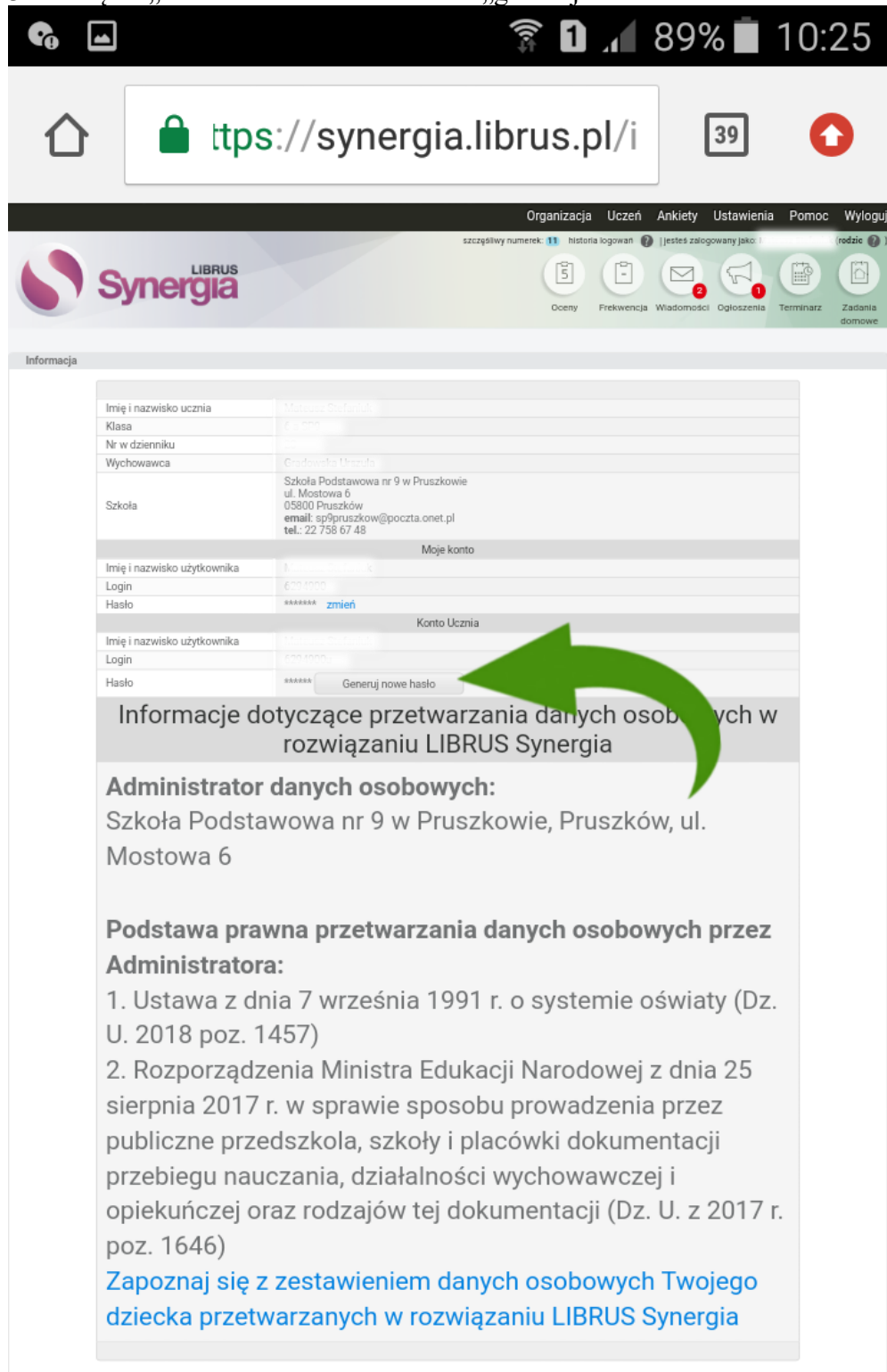
TAK ▼

NIE ▼

2. Po rozwinięciu menu „Uczeń” KLIKAMY w zakładkę Informacje



### 3. W części „Konto Ucznia” KLIKAMY „generuj nowe hasło”



The screenshot shows the mobile interface of the LIBRUS Synergia website. At the top, there is a navigation bar with icons for home, a lock, the URL 'https://synergia.librus.pl/i', a calendar icon showing '39', and a red arrow icon. Below this is a header with the LIBRUS Synergia logo and a navigation menu with items: Organizacja, Uczeń, Ankiety, Ustawienia, Pomoc, Wyloguj. A secondary menu includes: Oceny, Frekwencja, Wiadomości (with a red '2' notification), Ogłoszenia (with a red '1' notification), Terminarz, and Zadania domowe. The main content area is titled 'Informacja' and contains a table with user information. A green arrow points to the 'Generuj nowe hasło' button in the 'Konto Ucznia' section.

Informacja	
Imię i nazwisko ucznia	Maria Cichocińska
Klasa	Z. 1
Nr w dzienniku	123456
Wychowawca	Cichocińska Maria
Szkola	Szkoła Podstawowa nr 9 w Pruszkowie ul. Mostowa 6 05800 Pruszków email: sp9pruszkow@poczta.onet.pl tel.: 22 758 67 48
Moje konto	
Imię i nazwisko użytkownika	Maria Cichocińska
Login	6204990
Hasło	***** <a href="#">zmień</a>
Konto Ucznia	
Imię i nazwisko użytkownika	Maria Cichocińska
Login	6204990
Hasło	***** <a href="#">Generuj nowe hasło</a>

**Informacje dotyczące przetwarzania danych osobowych w rozwiązaniu LIBRUS Synergia**

**Administrator danych osobowych:**  
Szkoła Podstawowa nr 9 w Pruszkowie, Pruszków, ul. Mostowa 6

**Podstawa prawna przetwarzania danych osobowych przez Administratora:**

1. Ustawa z dnia 7 września 1991 r. o systemie oświaty (Dz. U. 2018 poz. 1457)
2. Rozporządzenia Ministra Edukacji Narodowej z dnia 25 sierpnia 2017 r. w sprawie sposobu prowadzenia przez publiczne przedszkola, szkoły i placówki dokumentacji przebiegu nauczania, działalności wychowawczej i opiekuńczej oraz rodzajów tej dokumentacji (Dz. U. z 2017 r. poz. 1646)

[Zapoznaj się z zestawieniem danych osobowych Twojego dziecka przetwarzanych w rozwiązaniu LIBRUS Synergia](#)

Ta strona wykorzystuje pliki cookies. Za ich pomocą zbierane są informacje, które mogą stanowić dane osobowe. Wykorzystujemy je m.in. w celach statystycznych i funkcjonalnych. Korzystając z serwisu bez zmiany konfiguracji przeglądarki, wyrażasz zgodę na zapisanie plików cookies w pamięci Twojego urządzenia. Możesz samodzielnie zarządzać cookies zmieniając odpowiednio ustawienia w Twojej przeglądarce. Więcej informacji o zasadach przetwarzania Twoich danych osobowych oraz przysługujących Ci prawach znajdziesz w